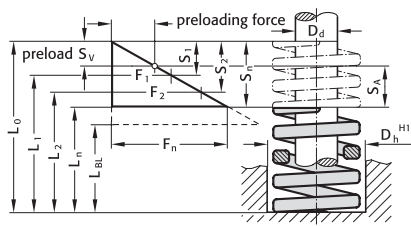


High Performance Compression Springs DIN ISO 10243

- D_h = dia. of guide sleeve
- D_d = diameter of guide pin
- L_0 = free length of spring
- $L_{1...L_n}$ = length of loaded spring (mm) as related to spring forces $F_{1...F_n}$
- L_{0L} = length of compacted-spring (i.e. wire-to-wire)
- $F_{1...F_n}$ = forces (N) as related to length of spring $L_{1...L_n}$
- $S_{v1...S_{v7}}$ = recommend. preload, compression, as relat. to compress. $S_{1...S_7}$
- $S_{1...S_n}$ = compr. as related to spring forces $F_{1...F_n}$
- R = spring rate (N/mm)
- $S_{A1...S_{A7}}$ = working stroke (mm)



241.16. High Performance Compression Springs DIN ISO 10243 Colour: „Red“

Order No	D_h	D_d	L_0	R	30% stroke			40% stroke				45% stroke			50% stroke					
					S_{v1}	S_{v2}	S_{A1}	F_1	S_2	S_{v2}	S_{A2}	F_2	S_3	S_{v3}	S_{A3}	F_3	S_4	S_{v4}	S_{A4}	F_4
241.16.10.025	10,0	5,0	25	22,6	2,7	1,2	1,5	61	3,6	1,2	2,4	81	4,0	1,2	2,8	90	4,5	1,6	2,9	102
241.16.10.032	10,0	5,0	32	17,7	3,5	1,5	2,0	62	4,7	1,5	3,2	83	5,3	1,5	3,8	94	5,9	2,1	3,8	104
241.16.10.038	10,0	5,0	38	16,7	4,2	1,8	2,4	70	5,6	1,8	3,8	94	6,3	1,8	4,5	105	7,0	2,5	4,5	117
241.16.10.044	10,0	5,0	44	14,7	5,1	2,2	2,9	75	6,8	2,2	4,6	100	7,7	2,2	5,5	113	8,5	3,1	5,4	125
241.16.10.051	10,0	5,0	51	12,8	5,7	2,5	3,2	73	7,6	2,5	5,1	97	8,6	2,5	6,1	110	9,5	3,4	6,1	122
241.16.10.064	10,0	5,0	64	10,8	7,5	3,3	4,2	81	10,0	3,3	6,7	108	11,3	3,3	8,0	122	12,5	4,5	8,0	135
241.16.10.076	10,0	5,0	76	7,8	8,7	3,8	4,9	68	11,6	3,8	7,8	90	13,1	3,8	9,3	102	14,5	5,2	9,3	113
241.16.10.305	10,0	5,0	305	2,0	36,0	15,6	20,4	72	48,0	15,6	32,4	96	54,0	15,6	38,4	108	60,0	21,6	38,4	120

Order No	D_h	D_d	L_0	R	55% stroke			62% stroke				80% stroke			100% stroke				
					S_5	S_{v5}	S_{A5}	F_5	S_6	S_{v6}	S_{A6}	F_6	S_7	S_{v7}	S_{A7}	F_7	S_n	S_{v4}	L_n
241.16.10.025	10,0	5,0	25	22,6	4,9	2,0	2,9	111	5,5	2,7	2,8	124	7,1	5,2	1,9	160	8,9	16,1	201,1
241.16.10.032	10,0	5,0	32	17,7	6,4	2,7	3,7	113	7,3	3,5	3,8	129	9,4	6,8	2,6	166	11,7	20,3	207,1
241.16.10.038	10,0	5,0	38	16,7	7,7	3,2	4,5	129	8,7	4,2	4,5	145	11,2	8,1	3,1	187	14,0	24,0	233,8
241.16.10.044	10,0	5,0	44	14,7	9,4	3,9	5,5	138	10,5	5,1	5,4	154	13,6	9,9	3,7	200	17,0	27,0	249,9
241.16.10.051	10,0	5,0	51	12,8	10,5	4,4	6,1	134	11,8	5,7	6,1	151	15,2	11,0	4,2	195	19,0	32,0	243,2
241.16.10.064	10,0	5,0	64	10,8	13,8	5,8	8,0	149	15,5	7,5	8,0	167	20,0	14,5	5,5	216	25,0	39,0	270,0
241.16.10.076	10,0	5,0	76	7,8	16,0	6,7	9,3	125	18,0	8,7	9,3	140	23,2	16,8	6,4	181	29,0	47,0	226,2
241.16.10.305	10,0	5,0	305	2,0	66,0	27,6	38,4	132	74,4	36,0	38,4	149	96,0	69,6	26,4	192	120,0	185,0	240,0

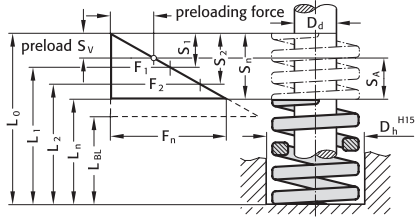
241.17. High Performance Compression Springs DIN ISO 10243 Colour: „Yellow“

Order No	D_h	D_d	L_0	R	30% stroke			40% stroke				45% stroke			50% stroke					
					S_{v1}	S_{v2}	S_{A1}	F_1	S_2	S_{v2}	S_{A2}	F_2	S_3	S_{v3}	S_{A3}	F_3	S_4	S_{v4}	S_{A4}	F_4
241.17.10.025	10,0	5,0	25	34,3	2,1	0,9	1,2	72	2,8	0,9	1,9	96	3,1	0,9	2,2	106	3,5	1,4	2,1	120
241.17.10.032	10,0	5,0	32	25,5	2,4	1,0	1,4	61	3,2	1,0	2,2	82	3,6	1,0	2,6	92	4,0	1,5	2,5	102
241.17.10.038	10,0	5,0	38	21,6	3,5	1,5	2,0	76	4,6	1,5	3,1	99	5,2	1,5	3,7	112	5,8	2,2	3,6	125
241.17.10.044	10,0	5,0	44	17,9	3,9	1,7	2,2	70	5,2	1,7	3,5	93	5,8	1,7	4,1	104	6,5	2,5	4,0	116
241.17.10.051	10,0	5,0	51	15,1	4,5	1,9	2,6	68	6,0	1,9	4,1	91	6,7	1,9	4,8	101	7,5	2,9	4,6	113
241.17.10.064	10,0	5,0	64	12,3	6,4	2,8	3,6	78	8,5	2,8	5,7	104	9,6	2,8	6,8	118	10,7	4,1	6,6	131
241.17.10.076	10,0	5,0	76	10,2	7,4	3,2	4,2	75	9,8	3,2	6,6	100	11,1	3,2	7,9	113	12,3	4,7	7,6	125
241.17.10.305	10,0	5,0	305	2,5	31,2	13,5	17,7	76	41,6	13,5	28,1	102	46,8	13,5	33,3	115	52,0	20,0	32,0	127

Order No	D_h	D_d	L_0	R	55% stroke			62% stroke				80% stroke			100% stroke				
					S_5	S_{v5}	S_{A5}	F_5	S_6	S_{v6}	S_{A6}	F_6	S_7	S_{v7}	S_{A7}	F_7	S_n	L_n	F_n
241.17.10.025	10,0	5,0	25	34,3	3,8	1,7	2,1	130	4,3	2,2	2,1	148	5,6	4,1	1,5	192	7,0	18,0	240,4
241.17.10.032	10,0	5,0	32	25,5	4,4	1,9	2,5	112	5,0	2,5	2,5	128	6,4	4,7	1,7	163	8,0	24,0	204,1
241.17.10.038	10,0	5,0	38	21,6	6,4	2,8	3,6	138	7,2	3,6	3,6	155	9,3	6,8	2,5	201	11,6	26,4	250,3
241.17.10.044	10,0	5,0	44	17,9	7,2	3,1	4,1	129	8,1	4,1	4,0	145	10,4	7,6	2,8	186	13,0	31,0	232,1
241.17.10.051	10,0	5,0	51	15,1	8,2	3,6	4,6	124	9,3	4,7	4,6	141	12,0	8,8	3,2	181	15,0	36,0	226,7
241.17.10.064	10,0	5,0	64	12,3	11,7	5,2	6,5	143	13,2	6,7	6,5	162	17,0	12,4	4,6	208	21,3	42,7	261,1
241.17.10.076	10,0	5,0	76	10,2	13,5	6,0	7,5	138	15,2	7,7	7,5	155	19,7	14,4	5,3	201	24,6	51,4	250,9
241.17.10.305	10,0	5,0	305	2,5	57,2	25,2	32,0	140	64,5	32,5	32,0	158	83,2	60,8	22,4	204	104,0	201,0	254,8

High Performance Compression Springs DIN ISO 10243

- D_h = dia. of guide sleeve
- D_d = diameter of guide pin
- L_0 = free length of spring
- $L_{1...L_n}$ = length of loaded spring (mm) as related to spring forces $F_{1...F_n}$
- L_{0L} = length of compacted-spring (i.e. wire-to-wire)
- $F_{1...F_n}$ = forces (N) as related to length of spring $L_{1...L_n}$
- $S_{v1...S_{v7}}$ = recommend. preload, compression, as relat. to compress. $S_{1...S_7}$
- $S_{1...S_n}$ = compr. as related to spring forces $F_{1...F_n}$
- R = spring rate (N/mm)
- $S_{A1...S_{A7}}$ = working stroke (mm)



241.16. High Performance Compression Springs DIN ISO 10243 Colour: „Red“

Order No	D_h	D_d	L_0	R	30% stroke				40% stroke				45% stroke				50% stroke			
					S_1	S_{v1}	S_{A1}	F_1	S_2	S_{v2}	S_{A2}	F_2	S_3	S_{v3}	S_{A3}	F_3	S_4	S_{v4}	S_{A4}	F_4
241.16.13.025	12,5	6,3	25	42,2	2,6	1,1	1,5	110	3,5	1,1	2,4	148	3,9	1,1	2,8	165	4,4	1,6	2,8	186
241.16.13.032	12,5	6,3	32	33,4	3,3	1,4	1,9	110	4,4	1,4	3,0	147	5,0	1,4	3,6	167	5,5	2,0	3,5	184
241.16.13.038	12,5	6,3	38	29,4	4,1	1,8	2,3	121	5,4	1,8	3,6	159	6,1	1,8	4,3	179	6,8	2,4	4,4	200
241.16.13.044	12,5	6,3	44	24,5	4,8	2,1	2,7	118	6,4	2,1	4,3	157	7,2	2,1	5,1	176	8,0	2,9	5,1	196
241.16.13.051	12,5	6,3	51	19,6	5,7	2,5	3,2	112	7,6	2,5	5,1	149	8,6	2,5	6,1	169	9,5	3,4	6,1	186
241.16.13.064	12,5	6,3	64	14,7	7,2	3,1	4,1	106	9,6	3,1	6,5	141	10,8	3,1	7,7	159	12,0	4,3	7,7	176
241.16.13.076	12,5	6,3	76	13,7	8,7	3,8	4,9	119	11,6	3,8	7,8	159	13,1	3,8	9,3	179	14,5	5,2	9,3	199
241.16.13.089	12,5	6,3	89	11,8	9,9	4,3	5,6	117	13,2	4,3	8,9	156	14,9	4,3	10,6	176	16,5	5,9	10,6	195
241.16.13.305	12,5	6,3	305	2,9	36,0	15,6	20,4	104	48,0	15,6	32,4	139	54,0	15,6	38,4	157	60,0	21,6	38,4	174

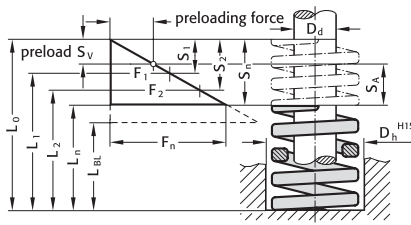
Order No	D_h	D_d	L_0	R	55% stroke				62% stroke				80% stroke				100% stroke			
					S_5	S_{v5}	S_{A5}	F_5	S_6	S_{v6}	S_{A6}	F_6	S_7	S_{v7}	S_{A7}	F_7	S_n	L_n	F_n	
241.16.13.025	12,5	6,3	25	42,2	4,8	2,0	2,8	203	5,4	2,6	2,8	228	7,0	5,0	2,0	295	8,7	16,3	367,1	
241.16.13.032	12,5	6,3	32	33,4	6,1	2,5	3,6	204	6,8	3,3	3,5	227	8,8	6,4	2,4	294	11,0	21,0	367,4	
241.16.13.038	12,5	6,3	38	29,4	7,4	3,1	4,3	218	8,4	4,1	4,3	247	10,8	7,8	3,0	318	13,5	24,5	396,9	
241.16.13.044	12,5	6,3	44	24,5	8,8	3,7	5,1	216	9,9	4,8	5,1	243	12,8	9,3	3,5	314	16,0	28,0	392,0	
241.16.13.051	12,5	6,3	51	19,6	10,5	4,4	6,1	206	11,8	5,7	6,1	231	15,2	11,0	4,2	298	19,0	32,0	372,4	
241.16.13.064	12,5	6,3	64	14,7	13,2	5,5	7,7	194	14,9	7,2	7,7	219	19,2	13,9	5,3	282	24,0	40,0	352,8	
241.16.13.076	12,5	6,3	76	13,7	16,0	6,7	9,3	219	18,0	8,7	9,3	247	23,2	16,8	6,4	318	29,0	47,0	397,3	
241.16.13.089	12,5	6,3	89	11,8	18,2	7,6	10,6	215	20,5	9,9	10,6	242	26,4	19,1	7,3	312	33,0	56,0	389,4	
241.16.13.305	12,5	6,3	305	2,9	66,0	27,6	38,4	191	74,4	36,0	38,4	216	96,0	69,6	26,4	278	120,0	185,0	348,0	

241.17. High Performance Compression Springs DIN ISO 10243 Colour: „Yellow“

Order No	D_h	D_d	L_0	R	30% stroke				40% stroke				45% stroke				50% stroke			
					S_1	S_{v1}	S_{A1}	F_1	S_2	S_{v2}	S_{A2}	F_2	S_3	S_{v3}	S_{A3}	F_3	S_4	S_{v4}	S_{A4}	F_4
241.17.13.025	12,5	6,3	25	58,6	2,7	1,2	1,5	158	3,6	1,2	2,4	211	4,1	1,2	2,9	237	4,5	1,6	2,9	264
241.17.13.032	12,5	6,3	32	43,9	3,2	1,4	1,8	140	4,2	1,4	2,9	186	4,8	1,4	3,4	209	5,3	1,9	3,4	233
241.17.13.038	12,5	6,3	38	36,0	3,9	1,7	2,2	140	5,2	1,7	3,5	187	5,9	1,7	4,2	211	6,5	2,3	4,2	234
241.17.13.044	12,5	6,3	44	30,3	4,7	2,0	2,6	141	6,2	2,0	4,2	188	7,0	2,0	5,0	211	7,8	2,8	5,0	235
241.17.13.051	12,5	6,3	51	26,2	5,4	2,3	3,1	141	7,2	2,3	4,9	189	8,1	2,3	5,8	212	9,0	3,2	5,8	236
241.17.13.064	12,5	6,3	64	21,2	6,6	2,9	3,7	140	8,8	2,9	5,9	187	9,9	2,9	7,0	210	11,0	4,0	7,0	233
241.17.13.076	12,5	6,3	76	17,1	8,1	3,5	4,6	139	10,8	3,5	7,3	185	12,2	3,5	8,6	208	13,5	4,9	8,6	231
241.17.13.089	12,5	6,3	89	14,5	9,9	4,3	5,6	144	13,2	4,3	8,9	191	14,9	4,3	10,6	215	16,5	5,9	10,6	239
241.17.13.305	12,5	6,3	305	4,3	33,6	14,6	19,0	144	44,8	14,6	30,2	193	50,4	14,6	35,8	217	56,0	20,2	35,8	241

Order No	D_h	D_d	L_0	R	55% stroke				62% stroke				80% stroke				100% stroke			
					S_5	S_{v5}	S_{A5}	F_5	S_6	S_{v6}	S_{A6}	F_6	S_7	S_{v7}	S_{A7}	F_7	S_n	L_n	F_n	
241.17.13.025	12,5	6,3	25	58,6	5,0	2,1	2,9	290	5,6	2,7	2,9	327	7,2	5,2	2,0	422	4,5	16,0	527,1	
241.17.13.032	12,5	6,3	32	43,9	5,8	2,4	3,4	256	6,6	3,2	3,4	289	8,5	6,1	2,3	372	10,6	21,4	465,3	
241.17.13.038	12,5	6,3	38	36,0	7,2	3,0	4,2	257	8,1	3,9	4,2	290	10,4	7,5	2,9	374	13,0	25,0	468,0	
241.17.13.044	12,5	6,3	44	30,3	8,5	3,6	5,0	258	9,6	4,7	5,0	291	12,4	9,0	3,4	376	15,5	28,5	469,7	
241.17.13.051	12,5	6,3	51	26,2	9,9	4,1	5,8	259	11,2	5,4	5,8	292	14,4	10,4	4,0	377	18,0	33,0	471,6	
241.17.13.064	12,5	6,3	64	21,2	12,1	5,1	7,0	257	13,6	6,6	7,0	289	17,6	12,8	4,8	373	22,0	42,0	466,4	
241.17.13.076	12,5	6,3	76	17,1	14,9	6,2	8,6	254	16,7	8,1	8,6	286	21,6	15,7	5,9	369	27,0	49,0	461,7	
241.17.13.089	12,5	6,3	89	14,5	18,2	7,6	10,6	263	20,5	9,9	10,6	297	26,4	19,1	7,3	383	33,0	56,0	478,5	
241.17.13.305	12,5	6,3	305	4,3	61,6	25,8	35,8	265	69,4	33,6	35,8	299	89,6	65,0	24,6	385	112,0	193,0	481,6	

High Performance Compression Springs DIN ISO 10243



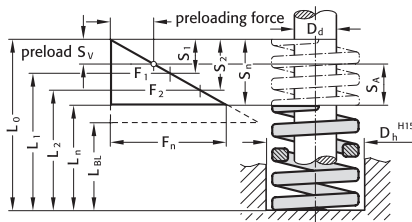
- D_h = dia. of guide sleeve
- D_d = diameter of guide pin
- L_0 = free length of spring
- $L_1...L_n$ = length of loaded spring (mm) as related to spring forces $F_1...F_n$
- L_{BL} = length of compacted-spring (i.e. wire-to-wire)
- $F_1...F_n$ = forces (N) as related to length of spring $L_1...L_n$
- $S_{V1}...S_{V7}$ = recommend. preload, compression, as relat. to compress. $S_1...S_7$
- $S_1...S_n$ = compr. as related to spring forces $F_1...F_n$
- R = spring rate (N/mm)
- $S_{A1}...S_{A7}$ = working stroke (mm)

241.16. High Performance Compression Springs DIN ISO 10243 Colour: „Red“

Order No	D_h	D_d	L_0	R	30% stroke				40% stroke				45% stroke				50% stroke			
					S_1	S_{V1}	S_{A1}	F_1	S_2	S_{V2}	S_{A2}	F_2	S_3	S_{V3}	S_{A3}	F_3	S_4	S_{V4}	S_{A4}	F_4
241.16.16.025	16,0	8,0	25	75,5	2,6	1,1	1,5	196	3,5	1,1	2,4	264	3,9	1,1	2,8	294	4,4	1,6	2,8	332
241.16.16.032	16,0	8,0	32	53,0	3,3	1,4	1,9	175	4,4	1,4	3,0	233	5,0	1,4	3,6	265	5,5	2,0	3,5	292
241.16.16.038	16,0	8,0	38	49,1	4,1	1,8	2,3	201	5,5	1,8	3,7	270	6,2	1,8	4,4	304	6,9	2,5	4,4	339
241.16.16.044	16,0	8,0	44	43,2	4,7	2,0	2,7	203	6,3	2,0	4,3	272	7,1	2,0	5,1	307	7,9	2,8	5,1	341
241.16.16.051	16,0	8,0	51	37,3	5,6	2,4	3,2	209	7,4	2,4	5,0	276	8,3	2,4	5,9	310	9,3	3,3	6,0	347
241.16.16.064	16,0	8,0	64	30,4	7,1	3,1	4,0	216	9,4	3,1	6,3	286	10,6	3,1	7,5	322	11,8	4,2	7,6	359
241.16.16.076	16,0	8,0	76	25,5	8,7	3,8	4,9	222	11,6	3,8	7,8	296	13,1	3,8	9,3	334	14,5	5,2	9,3	370
241.16.16.089	16,0	8,0	89	21,6	10,4	4,5	5,9	225	13,8	4,5	9,3	298	15,5	4,5	11,0	335	17,3	6,2	11,1	374
241.16.16.102	16,0	8,0	102	19,6	12,0	5,2	6,8	235	16,0	5,2	10,8	314	18,0	5,2	12,8	353	20,0	7,2	12,8	392
241.16.16.305	16,0	8,0	305	6,9	36,6	15,9	20,7	253	48,8	15,9	32,9	337	54,9	15,9	39,0	379	61,0	22,0	39,0	421

Order No	D_h	D_d	L_0	R	55% stroke				62% stroke				80% stroke				100% stroke			
					S_5	S_{V5}	S_{A5}	F_5	S_6	S_{V6}	S_{A6}	F_6	S_7	S_{V7}	S_{A7}	F_7	S_n	L_n	F_n	
241.16.16.025	16,0	8,0	25	75,5	4,8	2,0	2,8	362	5,4	2,6	2,8	408	7,0	5,0	2,0	529	8,7	16,3	656,9	
241.16.16.032	16,0	8,0	32	53,0	6,1	2,5	3,6	323	6,8	3,3	3,5	360	8,8	6,4	2,4	466	11,0	21,0	583,0	
241.16.16.038	16,0	8,0	38	49,1	7,5	3,2	4,3	368	8,5	4,1	4,4	417	11,0	7,9	3,1	540	13,7	24,3	672,7	
241.16.16.044	16,0	8,0	44	43,2	8,6	3,6	5,0	372	9,7	4,7	5,0	419	12,6	9,1	3,5	544	15,7	28,3	678,2	
241.16.16.051	16,0	8,0	51	37,3	10,2	4,3	5,9	380	11,5	5,6	5,9	429	14,8	10,7	4,1	552	18,5	32,5	690,1	
241.16.16.064	16,0	8,0	64	30,4	12,9	5,4	7,5	392	14,6	7,1	7,5	444	18,8	13,6	5,2	572	23,5	40,5	714,4	
241.16.16.076	16,0	8,0	76	25,5	16,0	6,7	9,3	408	18,0	8,7	9,3	459	23,2	16,8	6,4	592	29,0	47,0	739,5	
241.16.16.089	16,0	8,0	89	21,6	19,0	7,9	11,1	410	21,4	10,4	11,0	462	27,6	20,0	7,6	596	34,5	54,5	745,2	
241.16.16.102	16,0	8,0	102	19,6	22,0	9,2	12,8	431	24,8	12,0	12,8	486	32,0	23,2	8,8	627	40,0	62,0	784,0	
241.16.16.305	16,0	8,0	305	6,9	67,1	28,1	39,0	463	75,6	36,6	39,0	522	97,6	70,8	26,8	673	122,0	183,0	841,8	

High Performance Compression Springs DIN ISO 10243



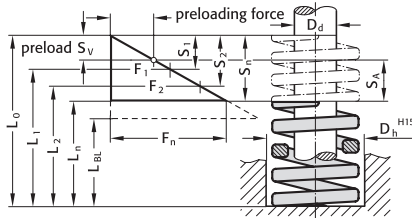
- D_h = dia. of guide sleeve
- D_d = diameter of guide pin
- L_0 = free length of spring
- $L_1...L_n$ = length of loaded spring (mm) as related to spring forces $F_1...F_n$
- L_{BL} = length of compacted-spring (i.e. wire-to-wire)
- $F_1...F_n$ = forces (N) as related to length of spring $L_1...L_n$
- $S_{v1}...S_{v7}$ = recommend. preload, compression, as relat. to compress. $S_1...S_7$
- $S_1...S_n$ = compr. as related to spring forces $F_1...F_n$
- R = spring rate (N/mm)
- $S_{A1}...S_{A7}$ = working stroke (mm)

241.16. High Performance Compression Springs DIN ISO 10243 Colour: „Red“

Order No	D_h	D_d	L_0	R	30% stroke			40% stroke			45% stroke			50% stroke						
					S_1	S_{v1}	S_{A1}	F_1	S_2	S_{v2}	S_{A2}	F_2	S_3	S_{v3}	S_{A3}	F_3	S_4	S_{v4}	S_{A4}	F_4
241.16.20.025	20,0	10,0	25	215,8	2,5	1,1	1,4	540	3,4	1,1	2,3	734	3,8	1,1	2,7	820	4,2	1,5	2,7	906
241.16.20.032	20,0	10,0	32	167,8	3,2	1,4	1,8	537	4,2	1,4	2,8	705	4,7	1,4	3,3	789	5,3	1,9	3,4	889
241.16.20.038	20,0	10,0	38	133,4	3,8	1,6	2,2	507	5,0	1,6	3,4	667	5,6	1,6	4,0	747	6,3	2,3	4,0	840
241.16.20.044	20,0	10,0	44	111,8	4,4	1,9	2,5	492	5,8	1,9	3,9	648	6,5	1,9	4,6	727	7,3	2,6	4,7	816
241.16.20.051	20,0	10,0	51	94,2	5,0	2,1	2,9	471	6,6	2,1	4,5	622	7,4	2,1	5,3	697	8,3	3,0	5,3	782
241.16.20.064	20,0	10,0	64	72,6	6,3	2,7	3,6	457	8,4	2,7	5,7	610	9,5	2,7	6,8	690	10,5	3,8	6,7	762
241.16.20.076	20,0	10,0	76	59,8	7,8	3,4	4,4	466	10,4	3,4	7,0	622	11,7	3,4	8,3	700	13,0	4,7	8,3	777
241.16.20.089	20,0	10,0	89	51,0	9,0	3,9	5,1	459	12,0	3,9	8,1	612	13,5	3,9	9,6	689	15,0	5,4	9,6	765
241.16.20.102	20,0	10,0	102	44,1	10,5	4,6	5,9	463	14,0	4,6	9,4	617	15,8	4,6	11,2	697	17,5	6,3	11,2	772
241.16.20.115	20,0	10,0	115	38,3	12,0	5,2	6,8	460	16,0	5,2	10,8	613	18,0	5,2	12,8	689	20,0	7,2	12,8	766
241.16.20.127	20,0	10,0	127	34,3	13,2	5,7	7,5	453	17,6	5,7	11,9	604	19,8	5,7	14,1	679	22,0	7,9	14,1	755
241.16.20.139	20,0	10,0	139	31,4	14,7	6,4	8,3	462	19,6	6,4	13,2	615	22,1	6,4	15,7	694	24,5	8,8	15,7	769
241.16.20.152	20,0	10,0	152	28,4	15,9	6,9	9,0	452	21,2	6,9	14,3	602	23,9	6,9	17,0	679	26,5	9,5	17,0	753
241.16.20.305	20,0	10,0	305	14,7	32,4	14,0	18,4	476	43,2	14,0	29,2	635	48,6	14,0	34,6	714	54,0	19,4	34,6	794

Order No	D_h	D_d	L_0	R	55% stroke			62% stroke			80% stroke			100% stroke					
					S_5	S_{v5}	S_{A5}	F_5	S_6	S_{v6}	S_{A6}	F_6	S_7	S_{v7}	S_{A7}	F_7	S_n	L_n	F_n
241.16.20.025	20,0	10,0	25	215,8	4,6	1,9	2,7	993	5,2	2,5	2,7	1122	6,7	4,9	1,8	1446	8,4	16,6	1812,7
241.16.20.032	20,0	10,0	32	167,8	5,8	2,4	3,4	973	6,5	3,2	3,3	1091	8,4	6,1	2,3	1410	10,5	21,5	1761,9
241.16.20.038	20,0	10,0	38	133,4	6,9	2,9	4,0	920	7,8	3,8	4,0	1041	10,0	7,3	2,7	1334	12,5	25,5	1667,5
241.16.20.044	20,0	10,0	44	111,8	8,0	3,3	4,7	894	9,0	4,4	4,6	1006	11,6	8,4	3,2	1297	14,5	29,5	1621,1
241.16.20.051	20,0	10,0	51	94,2	9,1	3,8	5,3	857	10,2	5,0	5,2	961	13,2	9,6	3,6	1243	16,5	34,5	1554,3
241.16.20.064	20,0	10,0	64	72,6	11,6	4,8	6,8	842	13,0	6,3	6,7	944	16,8	12,2	4,6	1220	21,0	43,0	1524,6
241.16.20.076	20,0	10,0	76	59,8	14,3	6,0	8,3	855	16,1	7,8	8,3	963	20,8	15,1	5,7	1244	26,0	50,0	1554,8
241.16.20.089	20,0	10,0	89	51,0	16,5	6,9	9,6	842	18,6	9,0	9,6	949	24,0	17,4	6,6	1224	30,0	59,0	1530,0
241.16.20.102	20,0	10,0	102	44,1	19,3	8,1	11,2	851	21,7	10,5	11,2	957	28,0	20,3	7,7	1235	35,0	67,0	1543,5
241.16.20.115	20,0	10,0	115	38,3	22,0	9,2	12,8	843	24,8	12,0	12,8	950	32,0	23,2	8,8	1226	40,0	75,0	1532,0
241.16.20.127	20,0	10,0	127	34,3	24,2	10,1	14,1	830	27,3	13,2	14,1	936	35,2	25,5	9,7	1207	44,0	83,0	1509,2
241.16.20.139	20,0	10,0	139	31,4	27,0	11,3	15,7	848	30,4	14,7	15,7	955	39,2	28,4	10,8	1231	49,0	90,0	1538,6
241.16.20.152	20,0	10,0	152	28,4	29,2	12,2	17,0	829	32,9	15,9	17,0	934	42,4	30,7	11,7	1204	53,0	99,0	1505,2
241.16.20.305	20,0	10,0	305	14,7	59,4	24,8	34,6	873	67,0	32,4	34,6	985	86,4	62,6	23,8	1270	108,0	197,0	1587,6

High Performance Compression Springs DIN ISO 10243



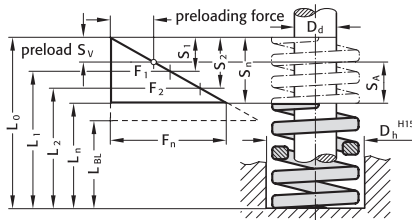
- D_h = dia. of guide sleeve
- D_d = diameter of guide pin
- L_0 = free length of spring
- $L_1...L_n$ = length of loaded spring (mm) as related to spring forces $F_1...F_n$
- L_{0L} = length of compacted-spring (i.e. wire-to-wire)
- $F_1...F_n$ = forces (N) as related to length of spring $L_1...L_n$
- $S_{v1}...S_{v7}$ = recommend. preload, compression, as related to compress. $S_1...S_7$
- $S_1...S_n$ = compr. as related to spring forces $F_1...F_n$
- R = spring rate (N/mm)
- $S_{A1}...S_{A7}$ = working stroke (mm)

241.16. High Performance Compression Springs DIN ISO 10243 Colour: „Red“

Order No	D_h	D_d	L_0	R	30% Stroke			40% Stroke			45% Stroke			50% Stroke						
					S_1	S_{v1}	S_{A1}	F_1	S_2	S_{v2}	S_{A2}	F_2	S_3	S_{v3}	S_{A3}	F_3	S_4	S_{v4}	S_{A4}	F_4
241.16.25.025	25,0	12,5	25	375,7	2,7	1,2	1,5	1014	3,6	1,2	2,4	1353	4,1	1,2	2,9	1540	4,5	1,6	2,9	1691
241.16.25.032	25,0	12,5	32	297,2	3,2	1,4	1,8	951	4,2	1,4	2,8	1248	4,7	1,4	3,3	1397	5,3	1,9	3,4	1575
241.16.25.038	25,0	12,5	38	218,8	3,9	1,7	2,2	853	5,2	1,7	3,5	1138	5,9	1,7	4,2	1291	6,5	2,3	4,2	1422
241.16.25.044	25,0	12,5	44	187,4	4,7	2,0	2,7	881	6,2	2,0	4,2	1162	7,0	2,0	5,0	1312	7,8	2,8	5,0	1462
241.16.25.051	25,0	12,5	51	156,0	5,4	2,3	3,1	842	7,2	2,3	4,9	1123	8,1	2,3	5,8	1264	9,0	3,2	5,8	1404
241.16.25.064	25,0	12,5	64	123,6	6,8	2,9	3,9	840	9,0	2,9	6,1	1112	10,1	2,9	7,2	1248	11,3	4,1	7,2	1397
241.16.25.076	25,0	12,5	76	99,1	8,3	3,6	4,7	823	11,0	3,6	7,4	1090	12,4	3,6	8,8	1229	13,8	5,0	8,8	1376
241.16.25.089	25,0	12,5	89	84,4	9,8	4,2	5,6	827	13,0	4,2	8,8	1097	14,6	4,2	10,4	1232	16,3	5,9	10,4	1368
241.16.25.102	25,0	12,5	102	73,6	11,3	4,9	6,4	832	15,0	4,9	10,1	1104	16,9	4,9	12,0	1244	18,8	6,8	12,0	1384
241.16.25.115	25,0	12,5	115	64,7	12,8	5,6	7,2	828	17,1	5,6	11,5	1106	19,2	5,6	13,6	1242	21,4	7,7	13,7	1385
241.16.25.127	25,0	12,5	127	57,9	14,1	6,1	8,0	816	18,8	6,1	12,7	1089	21,2	6,1	15,1	1227	23,5	8,5	15,0	1361
241.16.25.139	25,0	12,5	139	53,0	15,6	6,8	8,8	827	20,8	6,8	14,0	1102	23,4	6,8	16,6	1240	26,0	9,4	16,6	1378
241.16.25.152	25,0	12,5	152	48,1	17,3	7,5	9,8	832	23,0	7,5	15,5	1106	25,9	7,5	18,4	1246	28,8	10,4	18,4	1385
241.16.25.178	25,0	12,5	178	41,2	20,4	8,8	11,6	840	27,2	8,8	18,4	1121	30,6	8,8	21,8	1261	34,0	12,2	21,8	1401
241.16.25.203	25,0	12,5	203	36,3	23,1	10,0	13,1	839	30,8	10,0	20,8	1118	34,7	10,0	24,7	1260	38,5	13,9	24,6	1398
241.16.25.305	25,0	12,5	305	22,6	34,5	15,0	19,5	780	46,0	15,0	31,0	1040	51,8	15,0	36,8	1171	57,5	20,7	36,8	1300

Order No	D_h	D_d	L_0	R	55% Stroke			62% Stroke			80% Stroke			100% Stroke					
					S_5	S_{v5}	S_{A5}	F_5	S_6	S_{v6}	S_{A6}	F_6	S_7	S_{v7}	S_{A7}	F_7	S_n	L_n	F_n
241.16.25.025	25,0	12,5	25	375,7	5,0	2,1	2,9	1879	5,6	2,7	2,9	2104	7,2	5,2	2,0	2705	9,0	16,0	3381,3
241.16.25.032	25,0	12,5	32	297,2	5,8	2,4	3,4	1724	6,5	3,2	3,3	1932	8,4	6,1	2,3	2496	10,5	21,5	3120,6
241.16.25.038	25,0	12,5	38	218,8	7,2	3,0	4,2	1575	8,1	3,9	4,2	1772	10,4	7,5	2,9	2276	13,0	25,0	2844,4
241.16.25.044	25,0	12,5	44	187,4	8,5	3,6	4,9	1593	9,6	4,7	4,9	1799	12,4	9,0	3,4	2324	15,5	28,5	2904,7
241.16.25.051	25,0	12,5	51	156,0	9,9	4,1	5,8	1544	11,2	5,4	5,8	1747	14,4	10,4	4,0	2246	18,0	33,0	2808,0
241.16.25.064	25,0	12,5	64	123,6	12,4	5,2	7,2	1533	14,0	6,8	7,2	1730	18,0	13,1	4,9	2225	22,5	41,5	2781,0
241.16.25.076	25,0	12,5	76	99,1	15,1	6,3	8,8	1496	17,1	8,3	8,8	1695	22,0	16,0	6,0	2180	27,5	48,5	2725,3
241.16.25.089	25,0	12,5	89	84,4	17,9	7,5	10,4	1511	20,2	9,8	10,4	1705	26,0	18,9	7,1	2194	32,5	56,5	2743,0
241.16.25.102	25,0	12,5	102	73,6	20,6	8,6	12,0	1516	23,3	11,3	12,0	1715	30,0	21,8	8,2	2208	37,5	64,5	2760,0
241.16.25.115	25,0	12,5	115	64,7	23,5	9,8	13,7	1520	26,5	12,8	13,7	1715	34,2	24,8	9,4	2213	42,7	72,3	2762,7
241.16.25.127	25,0	12,5	127	57,9	25,9	10,8	15,1	1500	29,1	14,1	15,0	1685	37,6	27,3	10,3	2177	47,0	80,0	2721,3
241.16.25.139	25,0	12,5	139	53,0	28,6	12,0	16,6	1516	32,2	15,6	16,6	1707	41,6	30,2	11,4	2205	52,0	87,0	2756,0
241.16.25.152	25,0	12,5	152	48,1	31,6	13,2	18,4	1520	35,7	17,3	18,4	1717	46,0	33,4	12,6	2213	57,5	94,5	2765,8
241.16.25.178	25,0	12,5	178	41,2	37,4	15,6	21,8	1541	42,2	20,4	21,8	1739	54,4	39,4	15,0	2241	68,0	110,0	2801,6
241.16.25.203	25,0	12,5	203	36,3	42,4	17,7	24,7	1539	47,7	23,1	24,6	1732	61,6	44,7	16,9	2236	77,0	126,0	2795,1
241.16.25.305	25,0	12,5	305	22,6	63,3	26,5	36,8	1431	71,3	34,5	36,8	1611	92,0	66,7	25,3	2079	115,0	190,0	2599,0

High Performance Compression Springs DIN ISO 10243



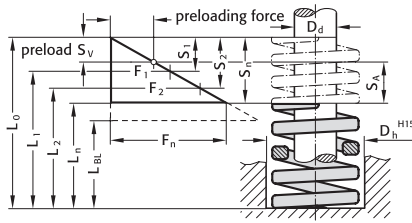
- D_h = dia. of guide sleeve
- D_d = diameter of guide pin
- L_0 = free length of spring
- $L_{1...L_n}$ = length of loaded spring (mm) as related to spring forces $F_{1...F_n}$
- L_{BL} = length of compacted-spring (i.e. wire-to-wire)
- $F_{1...F_n}$ = forces (N) as related to length of spring $L_{1...L_n}$
- $S_{v1...S_{v7}}$ = recommend. preload, compression, as related to compress. $S_{1...S_7}$
- $S_{1...S_n}$ = compr. as related to spring forces $F_{1...F_n}$
- R = spring rate (N/mm)
- $S_{A1...S_{A7}}$ = working stroke (mm)

241.16. High Performance Compression Springs DIN ISO 10243 Colour: „Red“

Order No	D_h	D_d	L_0	R	30% Stroke			40% Stroke			45% Stroke			50% Stroke						
					S_1	S_{v1}	S_{A1}	F_1	S_2	S_{v2}	S_{A2}	F_2	S_3	S_{v3}	S_{A3}	F_3	S_4	S_{v4}	S_{A4}	F_4
241.16.32.038	32,0	16,0	38	388,5	3,6	1,6	2,0	1399	4,8	1,6	3,2	1865	5,4	1,6	3,8	2098	6,0	2,2	3,8	2331
241.16.32.044	32,0	16,0	44	324,7	4,2	1,8	2,4	1364	5,6	1,8	3,8	1818	6,3	1,8	4,5	2046	7,0	2,5	4,5	2273
241.16.32.051	32,0	16,0	51	271,7	5,0	2,1	2,9	1359	6,6	2,1	4,5	1793	7,4	2,1	5,3	2011	8,3	3,0	5,3	2255
241.16.32.064	32,0	16,0	64	211,9	6,5	2,8	3,7	1377	8,6	2,8	5,8	1822	9,7	2,8	6,9	2055	10,8	3,9	6,9	2289
241.16.32.076	32,0	16,0	76	171,7	7,8	3,4	4,4	1339	10,4	3,4	7,0	1786	11,7	3,4	8,3	2009	13,0	4,7	8,3	2232
241.16.32.089	32,0	16,0	89	141,3	9,2	4,0	5,2	1300	12,2	4,0	8,2	1724	13,7	4,0	9,7	1936	15,3	5,5	9,8	2162
241.16.32.102	32,0	16,0	102	121,6	10,7	4,6	6,1	1301	14,2	4,6	9,6	1727	16,0	4,6	11,4	1946	17,8	6,4	11,4	2164
241.16.32.115	32,0	16,0	115	106,9	12,2	5,3	6,9	1304	16,2	5,3	10,9	1732	18,2	5,3	12,9	1946	20,3	7,3	13,0	2170
241.16.32.127	32,0	16,0	127	93,2	13,5	5,9	7,6	1258	18,0	5,9	12,1	1678	20,3	5,9	14,4	1892	22,5	8,1	14,4	2097
241.16.32.139	32,0	16,0	139	86,3	15,0	6,5	8,5	1295	20,0	6,5	13,5	1726	22,5	6,5	16,0	1942	25,0	9,0	16,0	2158
241.16.32.152	32,0	16,0	152	78,5	16,2	7,0	9,2	1272	21,6	7,0	14,6	1696	24,3	7,0	17,3	1908	27,0	9,7	17,3	2120
241.16.32.178	32,0	16,0	178	67,7	18,9	8,2	10,7	1280	25,2	8,2	17,0	1706	28,4	8,2	20,2	1923	31,5	11,3	20,2	2133
241.16.32.203	32,0	16,0	203	58,9	21,6	9,4	12,2	1272	28,8	9,4	19,4	1696	32,4	9,4	23,0	1908	36,0	13,0	23,0	2120
241.16.32.254	32,0	16,0	254	46,1	27,6	12,0	15,6	1272	36,8	12,0	24,8	1696	41,4	12,0	29,4	1909	46,0	16,6	29,4	2121
241.16.32.305	32,0	16,0	305	38,3	33,0	14,3	18,7	1264	44,0	14,3	29,7	1685	49,5	14,3	35,2	1896	55,0	19,8	35,2	2107

Order No	D_h	D_d	L_0	R	55% Stroke			62% Stroke			80% Stroke			100% Stroke					
					S_5	S_{v5}	S_{A5}	F_5	S_6	S_{v6}	S_{A6}	F_6	S_7	S_{v7}	S_{A7}	F_7	S_n	L_n	F_n
241.16.32.038	32,0	16,0	38	388,5	6,6	2,8	3,8	2564	7,4	3,6	3,8	2875	9,6	7,0	2,6	3730	12,0	26,0	4662,0
241.16.32.044	32,0	16,0	44	324,7	7,7	3,2	4,5	2500	8,7	4,2	4,5	2825	11,2	8,1	3,1	3637	14,0	30,0	4548,8
241.16.32.051	32,0	16,0	51	271,7	9,1	3,8	5,3	2472	10,2	5,0	5,2	2771	13,2	9,6	3,6	3586	16,5	34,5	4483,1
241.16.32.064	32,0	16,0	64	211,9	11,8	4,9	6,9	2500	13,3	6,5	6,8	2818	17,2	12,5	4,7	3645	21,5	42,5	4555,9
241.16.32.076	32,0	16,0	76	171,7	14,3	6,0	8,3	2455	16,1	7,8	8,3	2764	20,8	15,1	5,7	3571	26,0	50,0	4464,2
241.16.32.089	32,0	16,0	89	141,3	16,8	7,0	9,8	2374	18,9	9,2	9,7	2671	24,4	17,7	6,7	3448	30,5	58,5	4309,7
241.16.32.102	32,0	16,0	102	121,6	19,5	8,2	11,3	2371	22,0	10,7	11,3	2675	28,4	20,6	7,8	3453	35,5	66,5	4316,8
241.16.32.115	32,0	16,0	115	106,9	22,3	9,3	13,0	2384	25,1	12,2	12,9	2683	32,4	23,5	8,9	3464	40,5	74,5	4329,5
241.16.32.127	32,0	16,0	127	93,2	24,8	10,4	14,4	2311	27,9	13,5	14,4	2600	36,0	26,1	9,9	3355	45,0	82,0	4194,0
241.16.32.139	32,0	16,0	139	86,3	27,5	11,5	16,0	2373	31,0	15,0	16,0	2675	40,0	29,0	11,0	3452	50,0	89,0	4315,0
241.16.32.152	32,0	16,0	152	78,5	29,7	12,4	17,3	2331	33,5	16,2	17,3	2630	43,2	31,3	11,9	3391	54,0	98,0	4239,0
241.16.32.178	32,0	16,0	178	67,7	34,7	14,5	20,2	2349	39,1	18,9	20,2	2647	50,4	36,5	13,9	3412	63,0	115,0	4265,1
241.16.32.203	32,0	16,0	203	58,9	39,6	16,6	23,0	2332	44,6	21,6	23,0	2627	57,6	41,8	15,8	3393	72,0	131,0	4240,8
241.16.32.254	32,0	16,0	254	46,1	50,6	21,2	29,4	2333	57,0	27,6	29,4	2628	73,6	53,4	20,2	3393	92,0	162,0	4241,2
241.16.32.305	32,0	16,0	305	38,3	60,5	25,3	35,2	2317	68,2	33,0	35,2	2612	88,0	63,8	24,2	3370	110,0	195,0	4213,0

High Performance Compression Springs DIN ISO 10243



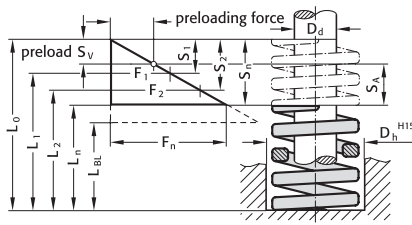
- D_h = dia. of guide sleeve
- D_d = diameter of guide pin
- L_0 = free length of spring
- $L_{1...L_n}$ = length of loaded spring (mm) as related to spring forces $F_{1...F_n}$
- L_{BL} = length of compacted-spring (i.e. wire-to-wire)
- $F_{1...F_n}$ = forces (N) as related to length of spring $L_{1...L_n}$
- $S_{v1...S_{v7}}$ = recommend. preload, compression, as relat. to compress. $S_{1...S_7}$
- $S_{1...S_n}$ = compr. as related to spring forces $F_{1...F_n}$
- R = spring rate (N/mm)
- $S_{A1...S_{A7}}$ = working stroke (mm)

241.16. High Performance Compression Springs DIN ISO 10243 Colour: „Red“

Order No	D_h	D_d	L_0	R	30% Stroke			40% Stroke			45% Stroke			50% Stroke						
					S_1	S_{v1}	S_{A1}	F_1	S_2	S_{v2}	S_{A2}	F_2	S_3	S_{v3}	S_{A3}	F_3	S_4	S_{v4}	S_{A4}	F_4
241.16.40.051	40,0	20,0	51	350,2	5,1	2,2	2,9	1786	6,8	2,2	4,6	2381	7,7	2,2	5,5	2697	8,5	3,1	5,4	2977
241.16.40.064	40,0	20,0	64	268,8	6,6	2,9	3,7	1774	8,8	2,9	5,9	2365	9,9	2,9	7,0	2661	11,0	4,0	7,0	2957
241.16.40.076	40,0	20,0	76	218,8	8,1	3,5	4,6	1772	10,8	3,5	7,3	2363	12,2	3,5	8,7	2669	13,5	4,9	8,6	2954
241.16.40.089	40,0	20,0	89	190,3	9,6	4,2	5,4	1827	12,8	4,2	8,6	2436	14,4	4,2	10,2	2740	16,0	5,8	10,2	3045
241.16.40.102	40,0	20,0	102	162,8	11,1	4,8	6,3	1807	14,8	4,8	10,0	2409	16,7	4,8	11,9	2719	18,5	6,7	11,8	3012
241.16.40.115	40,0	20,0	115	142,2	12,6	5,5	7,1	1792	16,8	5,5	11,3	2389	18,9	5,5	13,4	2688	21,0	7,6	13,4	2986
241.16.40.127	40,0	20,0	127	128,5	14,1	6,1	8,0	1812	18,8	6,1	12,7	2416	21,2	6,1	15,1	2724	23,5	8,5	15,0	3020
241.16.40.139	40,0	20,0	139	114,8	15,6	6,8	8,8	1791	20,8	6,8	14,0	2388	23,4	6,8	16,6	2686	26,0	9,4	16,6	2985
241.16.40.152	40,0	20,0	152	105,0	17,3	7,5	9,8	1817	23,0	7,5	15,5	2415	25,9	7,5	18,4	2720	28,8	10,4	18,4	3024
241.16.40.178	40,0	20,0	178	89,3	20,1	8,7	11,4	1795	26,8	8,7	18,1	2393	30,2	8,7	21,5	2697	33,5	12,1	21,4	2992
241.16.40.203	40,0	20,0	203	77,5	22,8	9,9	12,9	1767	30,4	9,9	20,5	2356	34,2	9,9	24,3	2651	38,0	13,7	24,3	2945
241.16.40.254	40,0	20,0	254	60,8	29,1	12,6	16,5	1769	38,8	12,6	26,2	2359	43,7	12,6	31,1	2657	48,5	17,5	31,0	2949
241.16.40.305	40,0	20,0	305	51,0	34,8	15,1	19,7	1775	46,4	15,1	31,3	2366	52,2	15,1	37,1	2662	58,0	20,9	37,1	2958

Order No	D_h	D_d	L_0	R	55% Stroke			62% Stroke			80% Stroke			100% Stroke					
					S_5	S_{v5}	S_{A5}	F_5	S_6	S_{v6}	S_{A6}	F_6	S_7	S_{v7}	S_{A7}	F_7	S_n	L_n	F_n
241.16.40.051	40,0	20,0	51	350,2	9,4	3,9	5,5	3292	10,5	5,1	5,4	3677	13,6	9,9	3,7	4763	17,0	34,0	5953,4
241.16.40.064	40,0	20,0	64	268,8	12,1	5,1	7,0	3252	13,6	6,6	7,0	3656	17,6	12,8	4,8	4731	22,0	42,0	5913,6
241.16.40.076	40,0	20,0	76	218,8	14,9	6,2	8,7	3260	16,7	8,1	8,6	3654	21,6	15,7	5,9	4726	27,0	49,0	5907,6
241.16.40.089	40,0	20,0	89	190,3	17,6	7,4	10,2	3349	19,8	9,6	10,2	3768	25,6	18,6	7,0	4872	32,0	57,0	6089,6
241.16.40.102	40,0	20,0	102	162,8	20,4	8,5	11,9	3321	22,9	11,1	11,8	3728	29,6	21,5	8,1	4819	37,0	65,0	6023,6
241.16.40.115	40,0	20,0	115	142,2	23,1	9,7	13,4	3285	26,0	12,6	13,4	3697	33,6	24,4	9,2	4778	42,0	73,0	5972,4
241.16.40.127	40,0	20,0	127	128,5	25,9	10,8	15,1	3328	29,1	14,1	15,0	3739	37,6	27,3	10,3	4832	47,0	80,0	6039,5
241.16.40.139	40,0	20,0	139	114,8	28,6	12,0	16,6	3283	32,2	15,6	16,6	3697	41,6	30,2	11,4	4776	52,0	87,0	5969,6
241.16.40.152	40,0	20,0	152	105,0	31,6	13,2	18,4	3318	35,7	17,3	18,4	3749	46,0	33,4	12,6	4830	57,5	94,5	6037,5
241.16.40.178	40,0	20,0	178	89,3	36,9	15,4	21,5	3295	41,5	20,1	21,4	3706	53,6	38,9	14,7	4786	67,0	111,0	5983,1
241.16.40.203	40,0	20,0	203	77,5	41,8	17,5	24,3	3240	47,1	22,8	24,3	3650	60,8	44,1	16,7	4712	76,0	127,0	5890,0
241.16.40.254	40,0	20,0	254	60,8	53,4	22,3	31,1	3247	60,1	29,1	31,0	3654	77,6	56,3	21,3	4718	97,0	157,0	5897,6
241.16.40.305	40,0	20,0	305	51,0	63,8	26,7	37,1	3254	71,9	34,8	37,1	3667	92,8	67,3	25,5	4733	116,0	189,0	5916,0

High Performance Compression Springs DIN ISO 10243



- D_h = dia. of guide sleeve
- D_d = diameter of guide pin
- L_0 = free length of spring
- $L_1...L_n$ = length of loaded spring (mm) as related to spring forces $F_1...F_n$
- L_{BL} = length of compacted-spring (i.e. wire-to-wire)
- $F_1...F_n$ = forces (N) as related to length of spring $L_1...L_n$
- $S_{v1}...S_{v7}$ = recommend. preload, compression, as related to compress. $S_1...S_7$
- $S_1...S_n$ = compr. as related to spring forces $F_1...F_n$
- R = spring rate (N/mm)
- $S_{A1}...S_{A7}$ = working stroke (mm)

241.16. High Performance Compression Springs DIN ISO 10243 Colour: „Red“

Order No	D_h	D_d	L_0	R	30% Stroke			40% Stroke			45% Stroke			50% Stroke						
					S_1	S_{v1}	S_{A1}	F_1	S_2	S_{v2}	S_{A2}	F_2	S_3	S_{v3}	S_{A3}	F_3	S_4	S_{v4}	S_{A4}	F_4
241.16.50.064	50,0	25,0	64	413,0	6,5	2,8	3,7	2685	8,6	2,8	5,8	3552	9,7	2,8	6,9	4006	10,8	3,9	6,9	4460
241.16.50.076	50,0	25,0	76	339,4	7,8	3,4	4,4	2647	10,4	3,4	7,0	3530	11,7	3,4	8,3	3971	13,0	4,7	8,3	4412
241.16.50.089	50,0	25,0	89	288,4	9,2	4,0	5,2	2653	12,2	4,0	8,2	3518	13,7	4,0	9,7	3951	15,3	5,5	9,8	4413
241.16.50.102	50,0	25,0	102	245,3	10,5	4,6	5,9	2576	14,0	4,6	9,4	3434	15,8	4,6	11,2	3876	17,5	6,3	11,2	4293
241.16.50.115	50,0	25,0	115	214,8	12,0	5,2	6,8	2578	16,0	5,2	10,8	3437	18,0	5,2	12,8	3866	20,0	7,2	12,8	4296
241.16.50.127	50,0	25,0	127	192,3	13,5	5,9	7,6	2596	18,0	5,9	12,1	3461	20,3	5,9	14,4	3904	22,5	8,1	14,4	4327
241.16.50.139	50,0	25,0	139	170,7	15,0	6,5	8,5	2561	20,0	6,5	13,5	3414	22,5	6,5	16,0	3841	25,0	9,0	16,0	4268
241.16.50.152	50,0	25,0	152	154,0	16,2	7,0	9,2	2495	21,6	7,0	14,6	3326	24,3	7,0	17,3	3742	27,0	9,7	17,3	4158
241.16.50.178	50,0	25,0	178	134,4	19,2	8,3	10,9	2580	25,6	8,3	17,3	3441	28,8	8,3	20,5	3871	32,0	11,5	20,5	4301
241.16.50.203	50,0	25,0	203	116,7	21,8	9,4	12,4	2544	29,0	9,4	19,6	3384	32,6	9,4	23,2	3804	36,3	13,1	23,2	4236
241.16.50.254	50,0	25,0	254	89,3	27,6	12,0	15,6	2465	36,8	12,0	24,8	3286	41,4	12,0	29,4	3697	46,0	16,6	29,4	4108
241.16.50.305	50,0	25,0	305	73,6	33,6	14,6	19,0	2473	44,8	14,6	30,2	3297	50,4	14,6	35,8	3709	56,0	20,2	35,8	4122

Order No	D_h	D_d	L_0	R	55% Stroke			62% Stroke			80% Stroke			100% Stroke					
					S_5	S_{v5}	S_{A5}	F_5	S_6	S_{v6}	S_{A6}	F_6	S_7	S_{v7}	S_{A7}	F_7	S_n	L_n	F_n
241.16.50.064	50,0	25,0	64	413,0	11,8	4,9	6,9	4873	13,3	6,5	6,8	5493	17,2	12,5	4,7	7104	21,5	42,5	8879,5
241.16.50.076	50,0	25,0	76	339,4	14,3	6,0	8,3	4853	16,1	7,8	8,3	5464	20,8	15,1	5,7	7060	26,0	50,0	8824,4
241.16.50.089	50,0	25,0	89	288,4	16,8	7,0	9,8	4845	18,9	9,2	9,7	5451	24,4	17,7	6,7	7037	30,5	58,5	8796,2
241.16.50.102	50,0	25,0	102	245,3	19,3	8,1	11,2	4734	21,7	10,5	11,2	5323	28,0	20,3	7,7	6868	35,0	67,0	8585,5
241.16.50.115	50,0	25,0	115	214,8	22,0	9,2	12,8	4726	24,8	12,0	12,8	5327	32,0	23,2	8,8	6874	40,0	75,0	8592,0
241.16.50.127	50,0	25,0	127	192,3	24,8	10,4	14,4	4769	27,9	13,5	14,4	5365	36,0	26,1	9,9	6923	45,0	82,0	8653,5
241.16.50.139	50,0	25,0	139	170,7	27,5	11,5	16,0	4694	31,0	15,0	16,0	5292	40,0	29,0	11,0	6828	50,0	89,0	8535,0
241.16.50.152	50,0	25,0	152	154,0	29,7	12,4	17,3	4574	33,5	16,2	17,3	5159	43,2	31,3	11,9	6653	54,0	98,0	8316,0
241.16.50.178	50,0	25,0	178	134,4	35,2	14,7	20,5	4731	39,7	19,2	20,5	5336	51,2	37,1	14,1	6881	64,0	114,0	8601,6
241.16.50.203	50,0	25,0	203	116,7	39,9	16,7	23,2	4656	45,0	21,8	23,2	5252	58,0	42,1	15,9	6769	72,5	130,5	8460,8
241.16.50.254	50,0	25,0	254	89,3	50,6	21,2	29,4	4519	57,0	27,6	29,4	5090	73,6	53,4	20,2	6572	92,0	162,0	8215,6
241.16.50.305	50,0	25,0	305	73,6	61,6	25,8	35,8	4534	69,4	33,6	35,8	5108	89,6	65,0	24,6	6595	112,0	193,0	8243,2